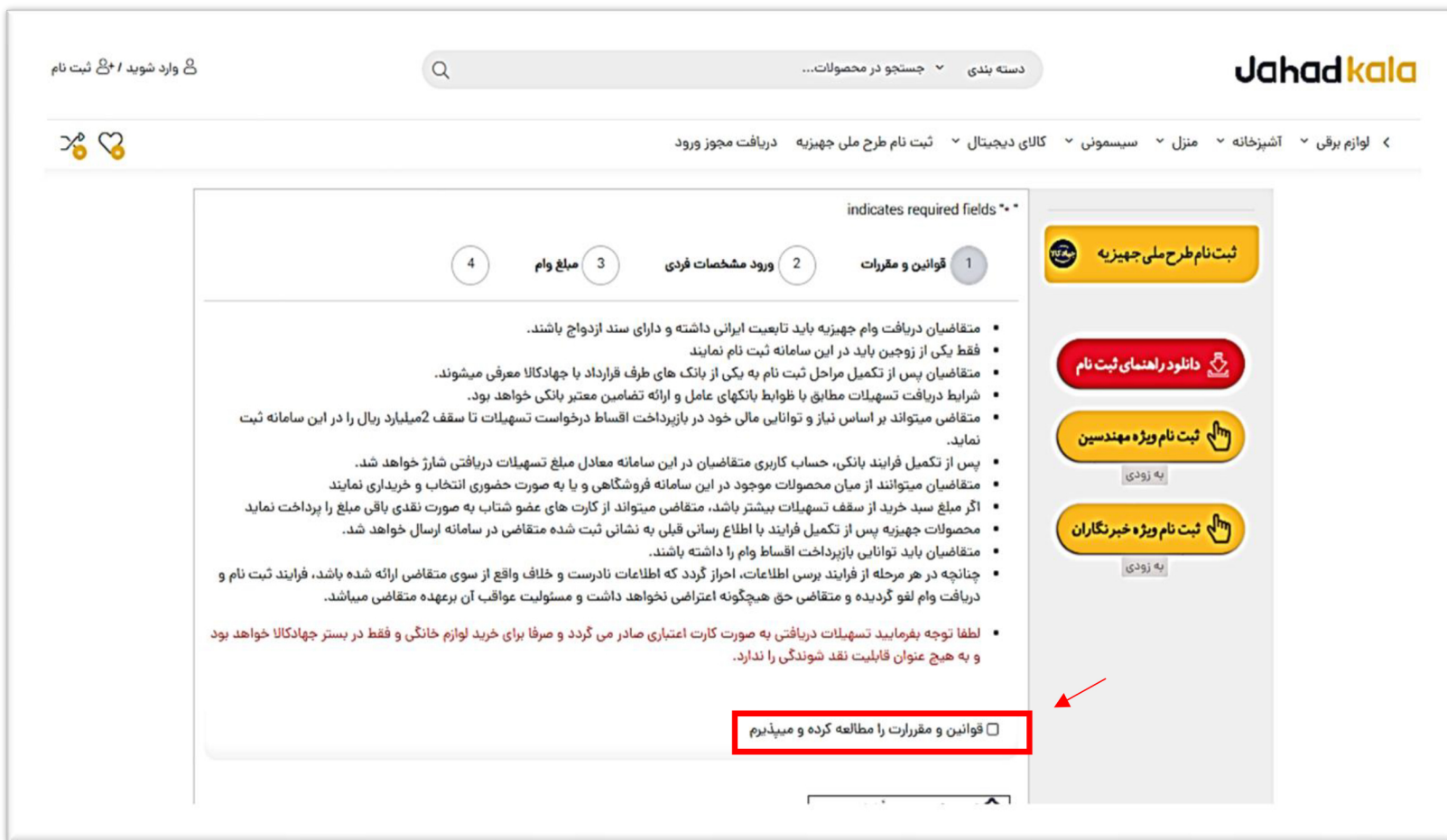


۱- ابتدا وارد سایت جهادکالا به آدرس www.jahadkala.com شوید.

۲- از منوی سایت بر روی طرح ملی جهیزیه کلیک نمایید.



۳- پس از مطالعه قوانین، ثبت اطلاعات هویتی مورد نیاز، مبلغ تسهیلات درخواستی، بازه بازپرداخت و بانک مورد نظر را انتخاب نمایید.





۴- پس از مطالعه قوانین، ثبت اطلاعات هویتی مورد نیاز، انتخاب مبلغ تسهیلات درخواستی و بازه بازپرداخت، به صورت اتوماتیک وارد صفحه سامانه سمتا بانک آینده می‌شوید: <https://samta.ba۲۴.ir/Home/Detail/۳۲>

***** توجه *****

۵- این مرحله مختص افرادی است که در بانک آینده دارای حساب نیستند. چنانچه در بانک آینده حساب دارید بند ۶ به بعد را مطالعه نمایید.

افتتاح حساب در بانک آینده به دو صورت آنلاین و حضوری امکان پذیر است:

افتتاح حساب به صورت حضوری: مراجعه به یکی از شعب بانک آینده.

افتتاح حساب به صورت آنلاین: با دانلود اپلیکیشن کیلید در سامانه سمتا بر روی موبایل خود، با آپلود مدارک هویتی خود

اقدام به افتتاح حساب آنلاین نمایید (شماره ۱)

*** همچنین، اگر قصد دریافت تسهیلات به صورت آنلاین را دارید و می‌خواهید سفته الکترونیک خریداری فرمایید لازم

اپلیکیشن آینده ساین را جهت امضا قرارداد خود پس از تایید درخواست توسط بانک، دانلود نمایید (شماره ۲) ***

*** اگر وثیقه "سفته الکترونیکی" باشد، باید مبالغی انتخاب شود که بدون ضامن ارائه می‌شود ***

رمز عبور را فراموش کردید؟

هنوز عضو نشده اید؟

ورود به سامانه

بانک آینده

دریاره ما | ارتباط با ما

سامانه اعطای تسهیلات اینترنتی
(سمتا)



معرفی طرح های اعتباری - ثبت درخواست - پیگیری درخواست

طرح جهاد کالا

مشتری محترم؛ در صورتی که در بانک آینده حساب ندارید، می‌توانید بدون مراجعه به شعبه، با استفاده از سامانه کیلید احراز هویت شده و مشتری بانک آینده شوید و از خدمات این بانک بهره‌مند گردید.

۱) **دانلود اپلیکیشن کیلید**

<https://ba۲۴.ir/services/kilid>

۲) **دانلود اپلیکیشن آینده ساین - در صورت انتخاب شعبه آنلاین ۷۰۰۰**

<https://ba۲۴.ir/services/signature>

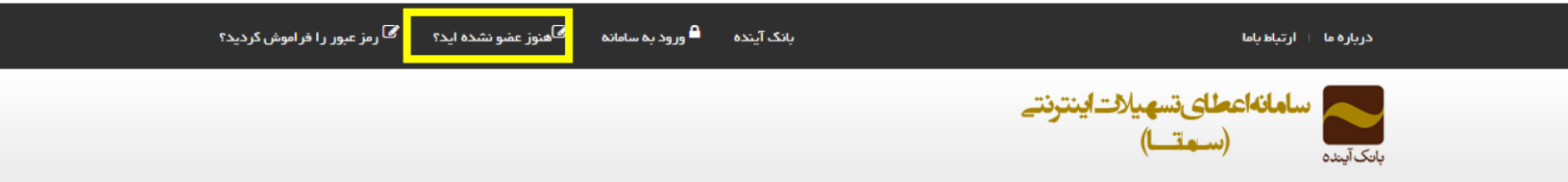
بانک آینده در همکاری مشترک با شرکت جهاد کالا، جهت رفاه حال مشتریان و متقاضیان محترم محصولات اعتباری، محصول اعتباری جدید خود را به شرح زیر ارائه می‌نماید:

به مشتریان بانک و یا متقاضیان واجد شرایط، اعتبار خرید قسطی کالا، از مبلغ ۲۰۰ میلیون ریال تا یک میلیارد ریال با ضرایب یکصد میلیون ریالی، با امکان بازپرداخت ۲۴، ۱۲ و یا ۳۶ ماهه و با نرخ ۱۸ درصد، جهت خرید از مرکز خرید حضوری جهاد کالا اعطا می‌نماید.

دارندگان این محصول اعتباری می‌توانند با مراجعه به مرکز فروش حضوری جهاد کالا (واقع در محل دائمی نمایشگاه‌های بین‌المللی تهران، سالن ۲۵ و ۲۶) نسبت به خرید قسطی طیف متنوعی از کالاهای مصرفی با دوام (لوازم خانگی، مبلمان، فرش و ...) اقدام نمایند.

مبلغ اعتبار	نرخ بازپرداخت	مدت زمان بازپرداخت	مهلت خرید	نرخ نده
-------------	---------------	--------------------	-----------	---------

- ۶- پس از افتتاح حساب در بانک آینده و فعال شدن آن و دریافت کارت، لازم است حساب دارای حداقل مبلغ ۲۰.۰۰۰ هزار تومان موجودی جهت اعتبارسنجی در سامانه سمتا باشد.
- ۷- جهت ایجاد اکانت مشتری گزینه «هنوز عضو نشده اید» را انتخاب نمایید:



معرفی طرح های اعتباری - ثبت درخواست - پیگیری درخواست

طرح جهاد کالا

مشتری محترم؛ در صورتی که در بانک آینده حساب ندارید، می‌توانید بدون مراجعه به شعبه، با استفاده از سامانه کلید احراز هویت شده و مشتری بانک آینده شوید و از خدمات این بانک بهره‌مند گردید.

<https://ba24.ir/services/kilid>

لینک فعال سازی امضا دیجیتال

<https://ba24.ir/services/signature>

- ۸- مراحل فوق را مطالعه کردم و قبول دارم را تیک زده و بر روی گزینه «ادامه» کلیک نمایید.



معرفی طرح های اعتباری - ثبت درخواست - پیگیری درخواست

متقاضی گرامی اعطای تسهیلات مورد نظر، پس از بررسی اهلیت اعتباری متقاضی و ضامین معرفی شده از سوی وی و تکمیل و تحویل کلیه مدارک و مستندات لازم مطابق ضوابط و دستورالعملهای بانک آینده و همچنین اخذ وثائق مورد نظر بانک آینده و دارا بودن سایر شرایط لازم مطابق با مقررات این بانک صورت خواهد پذیرفت . لذا ثبت درخواست دریافت تسهیلات ، الزامی برای بانک در جهت اعطاء تسهیلات به متقاضی به وجود نخواهد آورد و متقاضی با پذیرش این امر حق هر گونه اعتراض در این خصوص و هر گونه ادعای دیگری نظیر سوء استفاده از اطلاعات ارائه شده و ... را از خود سلب و اسقاط نمود.

این سامانه به منظور اطلاع رسانی در زمینه بسته های مختلف تسهیلاتی بانک آینده، ثبت درخواست و متعاقباً امکان پیگیری مراحل بررسی درخواست شما متقاضی عزیز ایجاد شده است. در صورتیکه تمایل به ثبت درخواست تسهیلات مورد نظر خویش دارید، ابتدا بایستی در این سامانه ثبت نام نمایید.

برای این منظور اگر در بانک آینده دارای یکی از حساب های الکترونیکی نظیر (قرض الحسنه پس انداز، جاری و ...) نمی باشید خواهشمند است ابتدا نسبت به افتتاح حساب از طریق یکی از شعب بانک آینده اقدام نموده سپس در این سامانه ثبت نام نمایید. لازم به ذکر می باشد در هنگام عضویت در سامانه شماره حساب وارد شده می بایست متعلق به شعبه مورد نظر برای اخذ تسهیلات باشد

حسب قوانین و مقررات موجود تسهیلات به متقاضیانی اعطا خواهد شد که دارای شرایط ذیل باشند:

۱. نداشتن چک برگشتی در سیستم بانکی کشور

۲. عدم وجود مطالبات معوق نزد بانک آینده

۳. عدم وجود مطالبات معوق نزد سیستم بانکی کشور

توجه شما کاربر گرامی را به این نکته جلب می نماید، با توجه به اینکه مراحل بررسی و پرداخت تسهیلات به صورت مکانیزه انجام می شود مسئولیت ورود اطلاعات صحیح به عهده شما بوده و در صورت ثبت اطلاعات نادرست، هزینه های مربوطه عودت داده نمی شود.

مطالب فوق را مطالعه کردم و قبول دارم



راهنمای درخواست تسهیلات در جهاد کالا

گروه جهاد کالا - طرح ملی جهیزیه

۹- "مشتری بانک هستم" را تیک زده؛ سپس شماره حساب، کد ملی و شماره موبایلی که با آن افتتاح حساب کرده اید را وارد نمایید:

مشتری بانک هستم

مشتری بانک

ثبت نام	
شماره حساب	کد ملی یا شماره ثبت شرکت
تلفن همراه	

مشخصات کاربری		
تکرار کلمه عبور	کلمه عبور	نام کاربری (لطفا لاتین وارد گردد)

کلمه عبور دارای حداقل ۸ کاراکتر؛ شامل حروف بزرگ و کوچک و عدد است		پست الکترونیک
کد امنیتی		
	برای تغییر کد امنیتی بر روی آن کلیک نمایید	لطفا کد امنیتی را بدرستی وارد نمایید
ثبت نام	409013	

**** نام کاربری: فقط به حروف لاتین باشد پسورد: ترکیبی از حروف لاتین به صورت کوچک و بزرگ، اعداد و کارکترهای خاص مانند @،\$،&،# و... باشد.****

ایمیل را وارد نمایید و بر روی گزینه ثبت نام کلیک کنید.

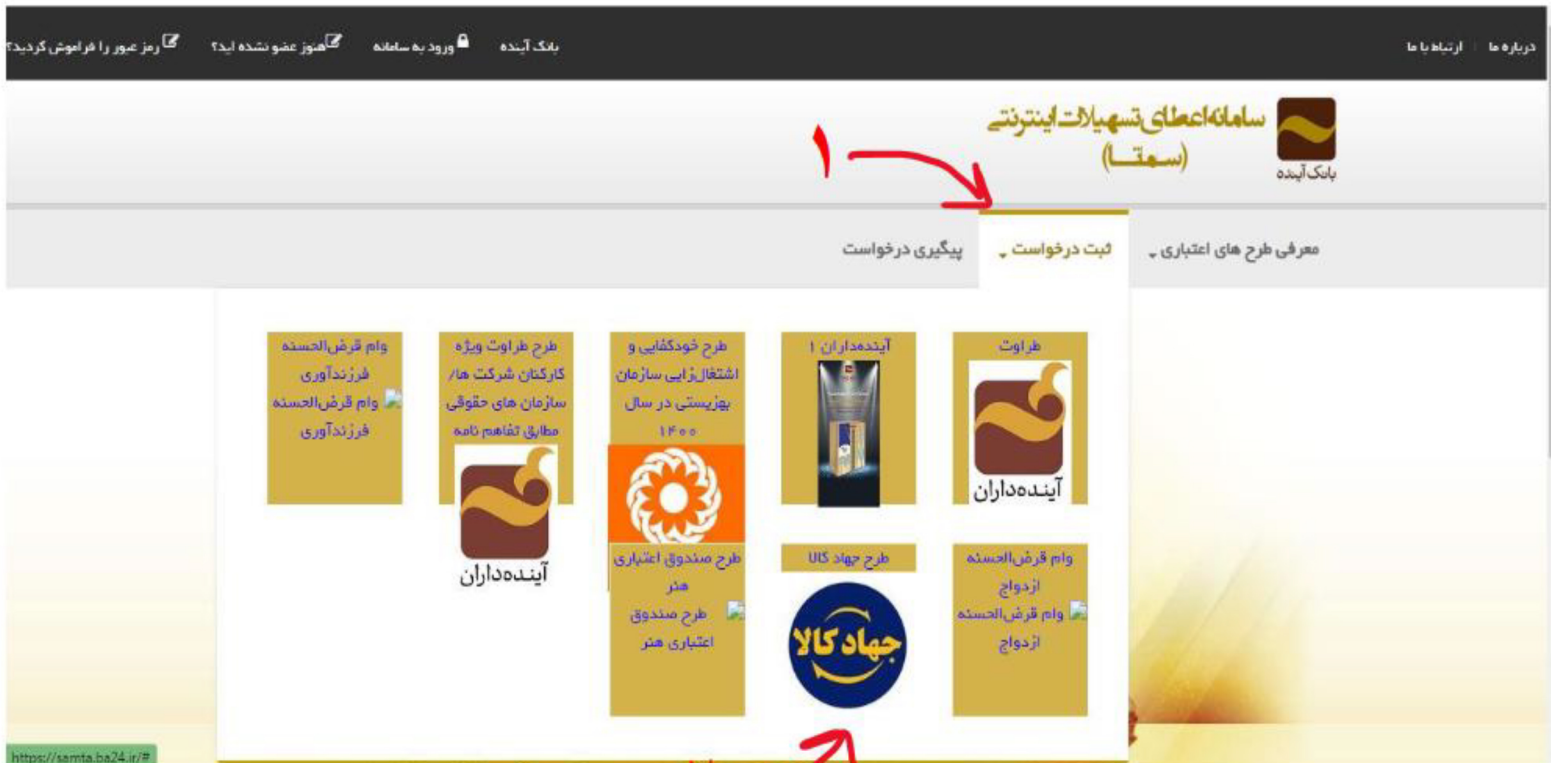
۱۰- پس از دریافت پیامک کد یک بار مصرف، در این مرحله ثبت نام توسط مشتری در سامانه انجام می گردد و وارد سامانه می شوید.



راهنمای درخواست تسهیلات در جهاد کالا

گروه جهاد کالا - طرح ملی جهیزیه

۱- پس از ثبت نام و ایجاد نام کاربری، در منوی سایت سامانه سمتا در قسمت ثبت درخواست طرح جهاد کالا را انتخاب نمایید.



۲- نام کاربری و پسورد ایجاد شده در مرحله قبل را وارد نمایید:

۱۳- پس از ورود با مطالعه شرایط و قوانین، آن را تایید نمایید:

توضیحات

مسریان به منظور بحوین مدارک اعصامی، پس از بایید و هماهنگی سعبه، به صورت حصوری به سعبه اسحبی در مراجعه می نمایند.

امکان استفاده از طرح جهاد کالا فقط یکبار امکان پذیر است.

مبلغ نهایی تسهیلات، بر اساس رتبه بندی اعتباری مشتری مشخص و تایید میگردد و بانک تعهدی به مبلغ در مشتری در درخواست ثبت شده ندارد.

در صورت عدم خرید مشتری در مهلت یکماهه، اعتبار تخصیص یافته قابل تمدید نمی باشد.

نداشتن چک برگشتی در سیستم بانکی کشور
عدم وجود مطالبات معوق نزد بانک آینده
عدم وجود مطالبات معوق نزد سیستم بانکی کشور

شرایط و قوانین را قبول دارم و واجد شرایط هستم.

تایید و ادامه

۱. توضیحات

۲. رتبه بندی

۳. میزان تسهیلات

۴. مدارک تشکیل پرونده

۵. انتخاب شعبه

۶. صحت سنجی شماره موبایل

۷. ثبت نهایی درخواست

۱۴- در مرحله رتبه بندی، شماره حساب مورد نظر خود را انتخاب نمایید (در صورت داشتن چند شماره حساب در بانک آینده، هر کدام از حسابها که انتخاب شود، تسهیلات به همان شماره حساب واریز می گردد). سپس بر روی گزینه موافقم کلیک نمایید تا اعتباری سنجی شما با کسر مبلغ ۱۰.۰۰۰ تومان انجام شود.

**** لازم در حساب حداقل موجودی مبلغ ۲۰.۰۰۰ هزار تومان بابت اعتبار سنجی باشد****

۱۵- پس از استعلام رتبه بندی بروی گزینه ی تایید و ادامه کلیک نمایید.

رتبه بندی

لظفا یکی از شماره حساب های خود را برای برداشت هزینه رتبه بندی اعتباری انتخاب نمایید.

با توجه به اینکه تمام کارمزد کسر شده به شرکت مشاوره رتبه بندی اعتباری ایران پرداخت خواهد شد، لذا قابل بازگشت نمی باشد.

<<جهت به روزرسانی وضعیت استعلام های اخذ شده لظفا کمی صبر نمایید.>>

هزینه کارمزد: ۱۰۰,۰۰۰ ریال

شماره حساب عملیات تسهیلات

انتخاب شماره حساب

موافقم و ادامه می دهم

تایید و ادامه **بازگشت**

۱. توضیحات

۲. رتبه بندی

۳. میزان تسهیلات

۴. مدارک تشکیل پرونده

۵. انتخاب شعبه

۶. صحت سنجی شماره موبایل

۷. ثبت نهایی درخواست



راهنمای درخواست تسهیلات در جهاد کالا

گروه جهاد کالا - طرح ملی جهیزیه

موضوع تسهیلات	انتخاب مدت زمان بازپرداخت
نوع بازپرداخت	تدریجی
مدت بازپرداخت	۱۲،۲۴،۳۶
وثیقه	سفته، سفته الکترونیک، چک صیادی یا فیش کسر از حقوق انتخاب شود.

**** مبلغ تسهیلات مورد نظر به ریال: می بایست طبق امتیاز رتبه بندی تسهیلات درج شود. (طبق جدولی که در بخش توضیحات مرحله اول آمده) چنانچه وثیقه " سفته الکترونیکی " باشد، باید مبالغی انتخاب شود که بدون ضامن ارائه می شود. مثال برای گروه A مبلغ ۱/۰۰۰/۰۰۰/۰۰۰ ریال و گروه B مبلغ ۵۰۰/۰۰۰/۰۰۰ ریال و... انتخاب شود. اگر مبلغ طوری انتخاب شود که نیاز به ضامن باشد، مدارک ضامن نیز باید آپلود شود و نباید از شعبه مجازی کد ۷۰۰۰ در مرحله ۵ استفاده کرد، بلکه شعبه منتخب شهر خودتان را که از قبل هماهنگ شده باید وارد کنید.**

**** چنانچه از شعبه مجازی استفاده می کنید لازم است سفته الکترونیک را انتخاب نمایید****

طرح جهاد کالا

میزان تسهیلات

لطفا میزان تسهیلات خود را انتخاب نمایید:

موضوع تسهیلات	نوع بازپرداخت
خرید کالای ایرانی (اقساطی ۳۶ ماهه، ...)	تدریجی
مدت بازپرداخت	مبلغ تسهیلات مورد نظر (ریال)
۳۶ ماهه	۱,۰۰۰,۰۰۰,۰۰۰
وثیقه	
چک	
سفته الکترونیکی	
ضامن (با سفته و چک)	
کسر از حقوق	
سفته	

بازگشت

تایید و ادامه

۱. توضیحات

۲. رتبه بندی

۳. میزان تسهیلات

۴. مدارک تشکیل پرونده

۵. انتخاب شعبه

۶. صحت سنجی شماره موبایل

۷. ثبت نهایی درخواست



راهنمای درخواست تسهیلات در جهاد کالا

گروه جهاد کالا - طرح ملی جهیزیه

لطفا میزان تسهیلات خود را انتخاب نمایید:

موضوع تسهیلات [انتخاب نوع تسهیلات]	نوع بازپرداخت [انتخاب نوع بازپرداخت]
مدت بازپرداخت [انتخاب مدت بازپرداخت]	مبلغ تسهیلات مورد نظر (ریال) ۰
وثیقه سفته الکترونیکی مبلغ وثیقه (ریال) ۷۸۰,۸۹۱,۷۵۴	استعلام سفته برای خرید سفته از لینک زیر استفاده کنید https://barat.baf.ir توجه: هرگز سفته الکترونیکی شماره سفته
	شماره ملی

استعلام

- رتبه بندی
- میزان تسهیلات
- مدارک تشکیل پرونده
- انتخاب شعبه
- صحت سنجی شماره موبایل
- ثبت نهایی درخواست

لینک نحوه پر کردن سفته و لینک خرید سفته به صورت آنلاین



چنانچه وثیقه، سفته الکترونیکی باشد، باید یک فقره سفته الکترونیکی خریداری کرده باشید و شماره خزانه داری سفته و کد ملی مشتری را وارد کنید و استعلام را کلیک کنید تا سفته را از سیستم بانک مرکزی استعلام بگیرد.

تدریجی	خرید کالای ایرانی (اقساطی ۳۶ ماهه، ...)
مدت بازپرداخت ۳۶ ماهه	مبلغ تسهیلات مورد نظر (ریال) ۱,۰۰۰,۰۰۰,۰۰۰
وثیقه سفته الکترونیکی مبلغ وثیقه (ریال) ۱,۵۶۱,۷۸۳,۵۰۷	استعلام سفته برای خرید سفته از لینک زیر استفاده کنید https://barat.baf.ir توجه: هرگز سفته الکترونیکی شماره سفته ۹۸۴۳ ۷۰۱۴۷۲
	شماره ملی ۳۹ ۷۰

استعلام

توضیحات

بازگشت تولید و ادامه

اطلاعات سفته مورد تایید است

۱۶- پس از خرید سفته و یا انتخاب وثیقه خود، به مرحله بعد بروید و مدارک مربوط به تشکیل پرونده را بارگذاری کنید.

مدارک تشکیل پرونده شامل:

- تصویر کارت ملی پشت و رو

- تصویر تمام صفحات شناسنامه را در جای مناسب بارگذاری نمایید. به حجم و پسوند عکسها دقت نمایید.

حجم فایل از ۱۰۰ مگابایت بیشتر نباشد. پسوند عکسها ترجیحا jpg باشد.

۱۷- در مرحله بعد، شعبه مورد نظر خود را برای دریافت تسهیلات انتخاب نمایید.

۱۸- اگر قصد دارید از طریق شعبه مجازی تسهیلات دریافت نمایید؛ شعبه مجازی ۷۰۰۰ را انتخاب کنید.



۱۹- پس از وارد کردن شماره همراه خود و دریافت پیامک کد پیگیری از بانک آینده، ثبت درخواست شما در سامانه سمتا انجام پذیرفته است.

****توجه توجه*****

۲۰- با گذشت حدوداً یک هفته کاری با مراجعه به پرتال خود در قسمت ثبت درخواست سامانه سمتا، در صورت تایید وضعیت شما توسط بانک پس هماهنگی با شعبه مورد نظر با مدارک به بانک مراجعه نمایید. چنانچه در پرتال خود توسط بانک موردی ثبت نشده بود پس از یک هفته به شعبه مراجعه نمایید.